



# **КАК ОРГАНИЗОВАТЬ ДИСТАНЦИОННОЕ ОБУЧЕНИЕ**

# ФОРМЫ ДИСТАНЦИОННОГО ОБУЧЕНИЯ

Классическое дистанционное обучение.

Онлайн-уроки

Смешанная форма

# ФОРМЫ ДИСТАНЦИОННОГО ОБУЧЕНИЯ

## КЛАССИЧЕСКОЕ ДИСТАНЦИОННОЕ ОБУЧЕНИЕ

Учителю достаточно подготовить и направить ученикам материалы для самостоятельного изучения тем. К каждой теме учитель планирует «контрольные точки» – задания, с помощью которых можно оценить, усвоил школьник тему или нет. Контрольные точки решают проблему с накопляемостью отметок

## ОНЛАЙН УРОКИ

Учитель должен обладать необходимыми ИКТ-компетенциями: уметь пользоваться как базовыми компьютерными возможностями, так и расширенным пакетом ПО. В расширенный пакет ПО входят программы и сайты, с помощью которых можно проводить онлайн-трансляции уроков или направлять уже существующие материалы школьникам, как в РЭШ или МЭШ

# РЕСУРСЫ, РЕКОМЕНДОВАННЫЕ МИНПРОСВЕЩЕНИЯ

РЕСУРС	ОПИСАНИЕ
Российская электронная школа (РЭШ), Московская электронная школа (МЭШ)	Минпросвещения направило Методические рекомендации по работе с РЭШ в условиях дистанционного обучения. В МЭШ в открытом доступе более 769 тыс. аудио-, видео- и текстовых файлов, свыше 41 тыс. сценариев уроков, более 1 тыс. учебных пособий и 348 учебников издательств, более 95 тыс. образовательных приложений
Мособртв	Первое познавательное телевидение, где школьное расписание и уроки представлены в режиме прямого эфира
Портал «Билет в будущее»	Официальный портал федерального проекта. Содержит видеоуроки для средней и старшей школы, расширенные возможности тестирования и погружения в различные специальности
«Яндекс.Учебник»	Более 35 тыс. заданий разного уровня сложности для школьников 1–5-х классов. Внутри ресурса есть автоматическая проверка ответов и мгновенная обратная связь для учеников
«ЯКласс»	Подойдет для контрольных точек. Учитель задает школьнику проверочную работу, ребенок заходит на сайт и выполняет задание педагога. Если ученик допускает ошибку, ему объясняют ход решения задания и предлагают выполнить другой вариант. Учитель получает отчет о том, как ученики справляются с заданиями

# РЕСУРСЫ, РЕКОМЕНДОВАННЫЕ МИНПРОСВЕЩЕНИЯ

РЕСУРС	ОПИСАНИЕ
«Учи.ру»	Интерактивные курсы по основным предметам и подготовке к проверочным работам
Платформа новой школы	Цель программы – формирование персонифицированной образовательной траектории в школе
«Маркетплейс образовательных услуг»	Каталог интерактивных образовательных материалов, учебной литературы, электронных книг, обучающих видео и курсов
Онлайн-платформа «Мои достижения»	Материалы МЦКО: широкий выбор диагностик для учеников с 1-го по 11-й класс по школьным предметам и различным тематикам
Образовательный проект «Урок цифры»	Интересные онлайн-занятия и тренажеры по ИКТ для школьников
Материалы онлайн-школы английского языка Skyeng	Материалы для изучения английского языка для любых уровней владения и классов

# ПРОГРАММНОЕ ОБЕСПЕЧЕНИЕ ДИСТАНЦИОННОГО ОБУЧЕНИЯ

## КОНФЕРЕНЦ-ЗВОНКИ SKYPE

Удобно, если нужно провести опрос и у всех учеников есть микрофон и наушники

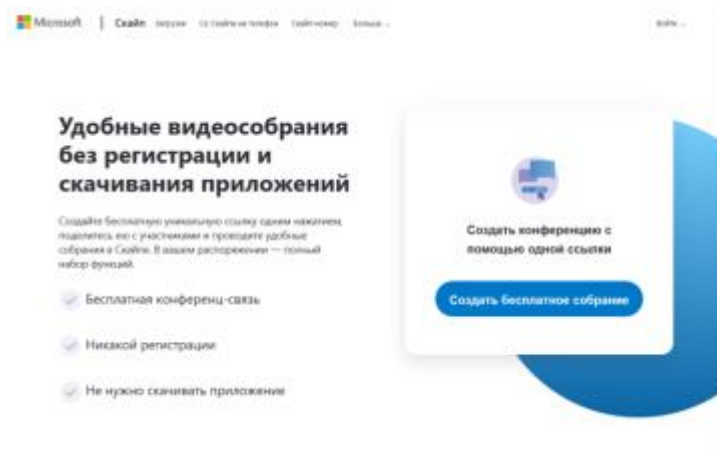
## ОНЛАЙН-ТРАНСЛЯЦИИ НА ПЛАТФОРМАХ YOUTUBE, VKONTAKTE

Подходит, даже если не у всех учеников есть микрофоны и наушники. Школьники могут отвечать на устные вопросы учителя в комментариях к трансляции. Так можно вести учет ответов детей: комментарии сохраняются. Также можно сохранить видеозапись самой трансляции

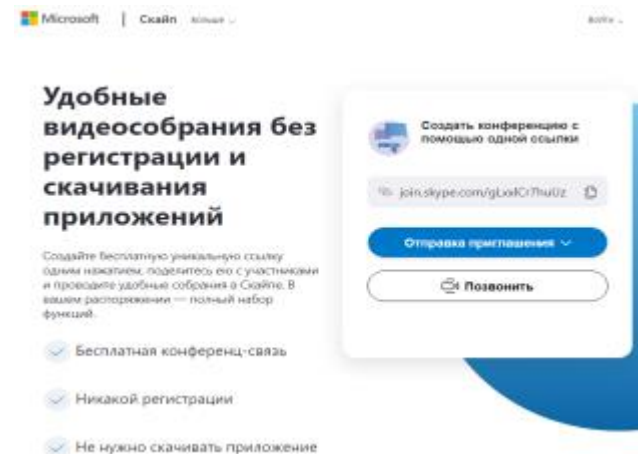
# КАК ПРОВОДИТЬ ВИДЕОКОНФЕРЕНЦЗВОНКИ В SKYPE

**Шаг 1.** Зайти по ссылке  
<https://www.skype.com/ru/free-conference-call/>

**Шаг 2.** Создать бесплатную уникальную ссылку: нажать на кнопку «Создать бесплатное собрание»

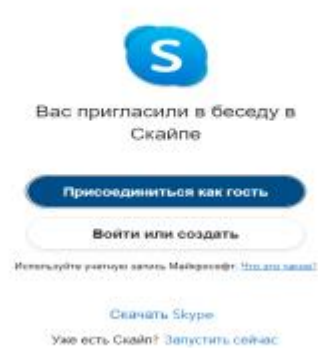


**Шаг 3.** Скопировать ссылку на собрание и отправить ее участникам. Затем нажать на кнопку «Позвонить»

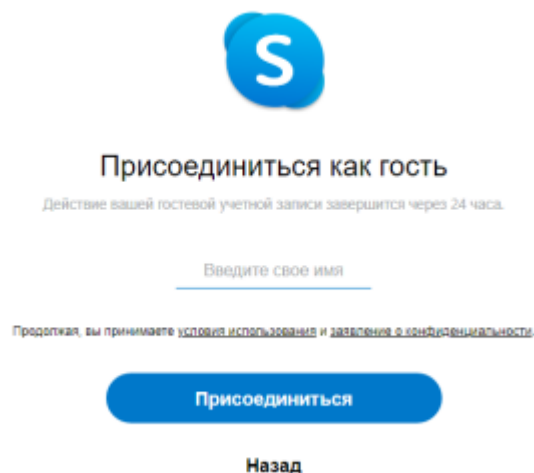


# КАК ПРОВОДИТЬ ВИДЕОКОНФЕРЕНЦЗВОНКИ В SKYPE

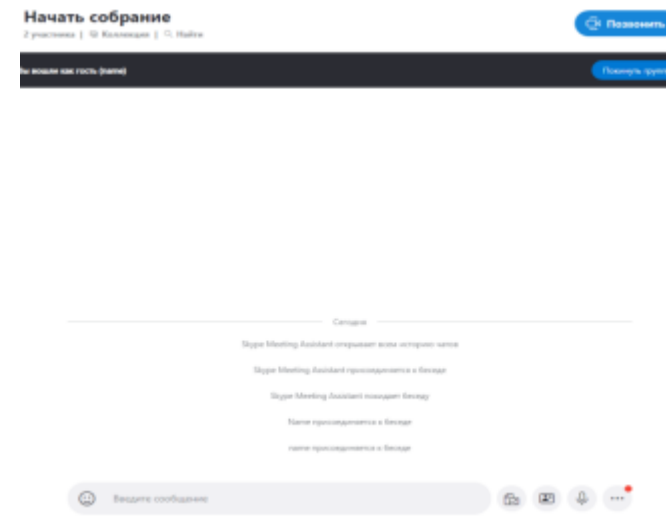
**Шаг 4.** Нажать кнопку  
«Присоединиться как гость»



**Шаг 5.** Ввести свое имя и  
нажать на кнопку  
«Присоединиться»



**Шаг 6.** Нажать на  
кнопку «Позвонить»  
и начать занятие





# КАК ПОДДЕРЖИВАТЬ КОНТАКТ С УЧЕНИКАМИ НА ДИСТАНЦИОННОМ ОБУЧЕНИИ

## СОЦИАЛЬНЫЕ СЕТИ «ОДНОКЛАССНИКИ» И «ВКОНТАКТЕ»

- Закрытые или публичные сообщества и чаты для класса, группы и предмета. В сообществах можно не только публиковать записи с важной информацией и участвовать в обсуждениях, но и хранить учебные документы, конспекты, учебники.
- Прямые трансляции лекций и уроков, запись видео, вебинары.
- Дистанционные видеоуроки. Соцсети поддерживают групповые звонки, в которых может участвовать до 100 человек, а также демонстрацию экрана компьютера и смартфона.
- Размещение учебных материалов: документов (презентаций, файлов, таблиц), картинок, аудио, видео.
- Готовые приложения внутри соцсетей (тесты, анкеты и др.). Соцсети также позволяют разрабатывать собственные инструменты на платформах мини-приложений.

**ПЕРЕЙТИ В МЕТОДИЧЕСКИЕ  
РЕКОМЕНДАЦИИ ВКОНТАКТЕ**

<https://vk.com/@edu-for-distant>

**ПЕРЕЙТИ В МЕТОДИЧЕСКИЕ РЕКОМЕНДАЦИИ  
ОДНОКЛАССНИКИ**

<https://insideok.ru/blog/-kak-organizovat-onlayn-obuchenie-v-odnoklassnikah-vo-vremya-karantina>

**СПАСИБО ЗА  
ВНИМАНИЕ**